

Attività istituzionale

150°

Anniversario fondazione
Corpo di Polizia Municipale



150° Anniversario

della fondazione del Corpo di Polizia Municipale di Verona

Attività nel periodo 1 settembre 2015 - 31 agosto 2016

Il 150° Anniversario della fondazione è un traguardo importante, che solo poche generazioni di agenti ed ufficiali hanno la possibilità di raccontare. Oggi, nel 2016, sono infatti in servizio 299 persone in divisa alle quali si aggiungono 13 amministrativi per complessive 309 unità. Nessuna persona oggi in servizio lo era evidentemente anche cinquant'anni fa, al momento del centenario celebrato nel 1966, in un momento in cui l'Istituzione, ma anche la Città, il Paese, il Mondo intero erano profondamente differenti da oggi.

Per questo motivo, i dati dell'attività che illustreremo nelle pagine seguenti possono e dovrebbero essere letti in una duplice prospettiva temporale: da un lato confrontati con quelli dell'anno precedente, come sempre facciamo, per costruire un termine di paragone vicino e capire quali sono state le attività che più ci hanno impegnato. Dall'altro però pensando al 1966, quando molto minore era ad esempio il numero di auto in circolazione ma sulle strade morivano novemila persone, vittime che aumenteranno fino alle 11mila del 1972.

Ecco che le principali attività ed operazioni che seguono possono far riflettere su quanto sia cambiata la nostra comunità ed il nostro modo di vivere, in un lasso di tempo tutto sommato non così breve svolte nell'ultimo anno dalla Polizia municipale, prendendo in considerazione il cosiddetto "anno operativo" che va dal 1 settembre 2015 al 31 agosto 2016. In questo modo i dati raccolti possono illustrare l'attività e confrontarla con quella degli anni precedenti.

1

Attività operativa:

pattuglie, servizi e richieste di intervento

È aumentato il numero di singoli operatori messi in campo nell'anno appena trascorso, che con 54.312 tra agenti e coordinatori presenti sul territorio, mediamente 148 ogni giorno nell'arco delle 24 ore, rappresenta un numero decisamente maggiore dell'anno precedente, quando erano stati 135. Con l'aumento del numero di cantieri stradali, passati da 206 a 313, è stato incrementato il numero di agenti in servizio per queste esigenze, da 1.062 a 1.424, che hanno affrontato le esigenze legate alla viabilità dei numerosi cantieri dell'estate 2016: dalla rotonda di viale del Lavoro a quella di viale Piave, dalle asfaltature al rifacimento della volta fognaria di Interrato dell'Acqua Morta, via Tombetta e via Faccio passando per la chiusura di via Carducci o la costruzione della terza corsia in viale delle Nazioni e le aree vicine ai nuovi centri commerciali. Si è

ridotto il numero di servizi alle intersezioni stradali, con 1.600 incroci vigilati e contro i quasi due mila dello scorso anno. Conseguenza anche delle forme di videocontrollo e telegestione dei semafori, che consentono un intervento più efficace e tempestivo.

Presenza sul territorio: servizi	2015	2016
Totale servizi messi in campo (Agenti + Coordinatori)	49.399	54.312
Incroci vigilati	1.980	1.600
Presenze per scuole: sorveglianza entrata e uscita alunni	6.348	5.600
Servizi per cantieri stradali	206	313

Sono stati 7.350 gli agenti impiegati davanti alle scuole per l'entrata e l'uscita degli alunni, servizio molto importante per il Comando, per la tutela dei più piccoli.

Presenza sul territorio: agenti in servizio	2015	2016
Viabilità agli incroci	2.200	1.780
Sorveglianza scuole	8.400	7.350
Lavori stradali e assistenza altri interventi (Agsm, Enel...)	1.062	1.424
Mercati per controlli	863	820
Manifestazioni sportive	853	857
Manifestazioni fieristiche	1.837	1.875
Spettacoli (Arena e Teatro Romano)	495	493
Altri eventi manifestazioni, gare, sagre, concerti,...	1.850	1.981
Manifestazioni politiche o di protesta e servizi di scorta	71	89
Cimiteri - prevenzione accattoni, ...	2.414	2.348

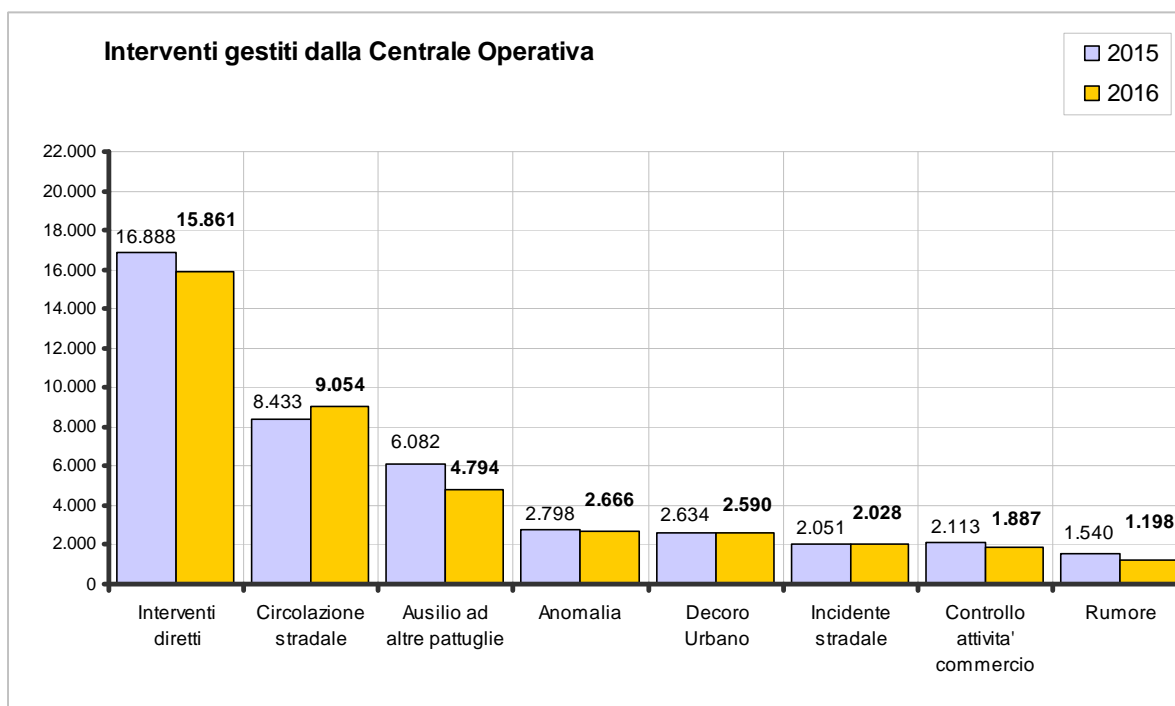
Sempre elevato il numero di controlli nei cimiteri cittadini, per prevenire accattonaggio, disturbo, molestie e truffe ai frequentatori: 2.348 gli agenti in servizio nell'ultimo anno, (contro i 2.414 del precedente) con passaggi pressoché costanti da parte dei Vigili di Quartiere.

Analizzando l'attività della Centrale Operativa si nota per il primo anno una leggera diminuzione delle richieste: 40.475 gli interventi complessivamente gestiti contro i 42.958 dell'anno scorso. Per il primo anno si assiste ad un'inversione di tendenza, che visto raddoppiare gli interventi dai 19mila del 2007 ad oggi.

Segnalazioni dalle pattuglie in servizio e aspetti di circolazione stradale si confermano i principali interventi gestiti dalla Centrale Operativa per quasi 25.000 richieste, analogamente allo scorso anno. Poco più di 2.000 le richieste per incidenti, anch'essi "esigenze stradali". In aumento, anche se di poche unità, i servizi per insediamenti abusivi.

Interventi gestiti dalla Centrale Operativa		2015	2016
1	Interventi e segnalazioni da pattuglie durante il servizio	16.888	15.861
2	Circolazione stradale	8.433	9.054
3	Ausilio ad altre pattuglie o forze istituzionali	6.082	4.794
4	Anomalie (incendi, situazioni, oggetti su strada, buche)	2.798	2.666
5	Decoro urbano	2.634	2.590
6	Incidenti stradali	2.051	2.028
7	Controllo attività commercio	2.113	1.887
8	Rumore	1.540	1.198
9	Insedimenti abusivi	182	211
10	Danneggiamenti	123	78
11	Veicoli abbandonati	62	59
12	Veicoli di provenienza furtiva	29	21
13	Cadute varie in carreggiata	23	28
TOTALE		42.958	40.475

Diminuiti rispetto al 2015 anche gli interventi per rumore, passati dai 1.540 dello scorso anno ai 1.198 di quest'anno.



È in diminuzione il numero di anomalie stradali che hanno richiesto l'invio di pattuglie: sono stati 722 contro i 971 del 2014-15 gli interventi per anomalie stradali. Buche e avvallamenti rappresentano l'intervento più frequente con 229 richieste, in calo rispetto all'anno precedente.

Anomalie stradali: tipologia interventi	2015	2016
Buche avvallamenti	305	229
Caduta alberi rami ecc. sulla carreggiata	23	26
Manutenzione alberi e siepi da parte di privati	32	31
Marciaipiedi sconnessi o dissestati	12	11
Olio/altre sostanze sdruciolevoli sulla carreggiata	18	13
Perdite di acqua - gas	28	20
Presenza di oggetti ingombranti sulla carreggiata	27	15
Presenza di vetri, cocci altro materiale pericoloso	9	7
Segnaletica collocata abusivamente	5	7
Segnaletica verticale - orizzontale danneggiata/mancante	127 + 91	78+37
Semafori spenti o mal funzionanti	95	100
Tombini aperti/ rotti o scoperchiati	58	44
Altre anomalie (crolli, calcinacci, dispersioni carico,...)	145	104
TOTALE ANOMALIE STRADALI	971	722

L'attività della Polizia municipale non si è imitata alle esigenze dell'immediato, gestito dalla Centrale Operativa che riceve le richieste di intervento dai cittadini ed organizza l'intervento delle pattuglie in servizio. Numerose sono state anche le richieste di altri enti o settori comunali e più in generale l'attività nei quartieri periferici, gestita a livello di Delegazione territoriale.

È infatti letteralmente esplosa **l'attività dei Vigili di Quartiere**, sia a livello di accertamenti anagrafici e pratiche amministrative, sia sotto il profilo del controllo e sanzionamento dei vari comportamenti irregolari o vietati.

36.220 gli **accertamenti anagrafici** (contro 22.418 del 2015) effettuati dai Vigili di Quartiere e **725** le **pratiche di convivenza** richieste direttamente in Questura e da parte di cittadini stranieri, quasi raddoppiate rispetto allo scorso anno. **371** le **verifiche** e gli **accertamenti** effettuate su richiesta di altri comuni, più che raddoppiate rispetto alle 173 dell'anno precedente. A queste si aggiungono 362 verifiche sull'idoneità dell'alloggio ad ospitare il numero di persone dichiarato dal titolare, anche legato anche a ricongiungimenti familiari e nuove residenze richieste all'interno del medesimo nucleo familiare .

Attività UMP e vigili di quartiere	2015	2016
Ricerca di persone per Autorità Giudiziaria	388	548
Accertamenti convivenze per Questura	392	725
Accertamenti per altri Comuni	50	95
Informazioni per altri enti	123	276
Verifica adempimento obbligo scolastico	62	98
Verifica idoneità abitativa	471	362
Accertamenti Anagrafici	22.418	36.220
<i>a) Iscrizioni anagrafiche</i>	<i>7.071</i>	<i>12.088</i>
<i>b) Cambio di abitazione</i>	<i>9.042</i>	<i>14.388</i>
<i>c) Ufficio cancellazione e cessazione residenza</i>	<i>7.736</i>	<i>9.475</i>
<i>d) Verifiche domicilio di residenti via senza indirizzo</i>	<i>23</i>	<i>19</i>
Iscrizione albo artigiani	57	77
Notifiche di atti giudiziari	491	679
Notifiche di verbali e atti della Pm di Verona	695	841

È questa la cosiddetta "attività informativa" dei Vigili di Quartiere, che però svolgono anche compiti preventivi e di controllo generale, compreso l'accertamento delle violazioni.

Più controlli nei quartieri: questo il risultato che ha quasi triplicato il numero di violazioni amministrative accertate che sono state 70.065 quelle relative al codice stradale, rispetto alle

26mila del 2015. Un aumento legato ad una maggior presenza di agenti sul territorio e che ha determinato l'aumento del numero di carte di circolazione ritirate (413 contro le precedenti 171), di veicoli rimossi (1.690 contro i 476 dell'anno precedente) o sottoposti a fermo amministrativo (177 a fronte di 68 del 2015) oppure sequestrati (989 a fronte di 372). 231 le patenti ritirate (erano state 97) sette delle quali straniere contraffatte.

Controlli resi ancor più efficaci grazie all'introduzione di strumenti elettronici quali Targa System, telecamera mobile collegata con gli archivi della Motorizzazione per individuare in tempo reale i veicoli non assicurati o non revisionati, e del sistema Safer Place, che permette di acquisire anche la prova fotografica della violazione commessa con maggiore efficienza.

Alle violazioni stradali si aggiungono 2.410 altre violazioni amministrative relative a regolamenti, ordinanze ed altre normative, quasi il quadruplo rispetto a quelle accertate l'anno precedente.

Violazioni accertate dai vigili di quartiere	2015	2016
Violazioni amministrative varie (regolamenti, ordinanze,...)	652	2.410
Violazioni penali	161	373
Violazioni amministrative C.d.S.	26.063	70.065
Violazioni penali C.d.S.	63	145
Segnalazione decurtazione punti	1.328	3.665
Ritiro carta di circolazione	171	413
Sequestro finalizzato alla confisca	372	989
Fermo amministrativo del veicolo	68	177
Ritiro patente	96	224
Rimozione del veicolo	476	1.690
Sequestro assicurazione o patente contraffatta	6	29
Sequestro patente contraffatta estera	1	7

2 Sicurezza urbana e decoro

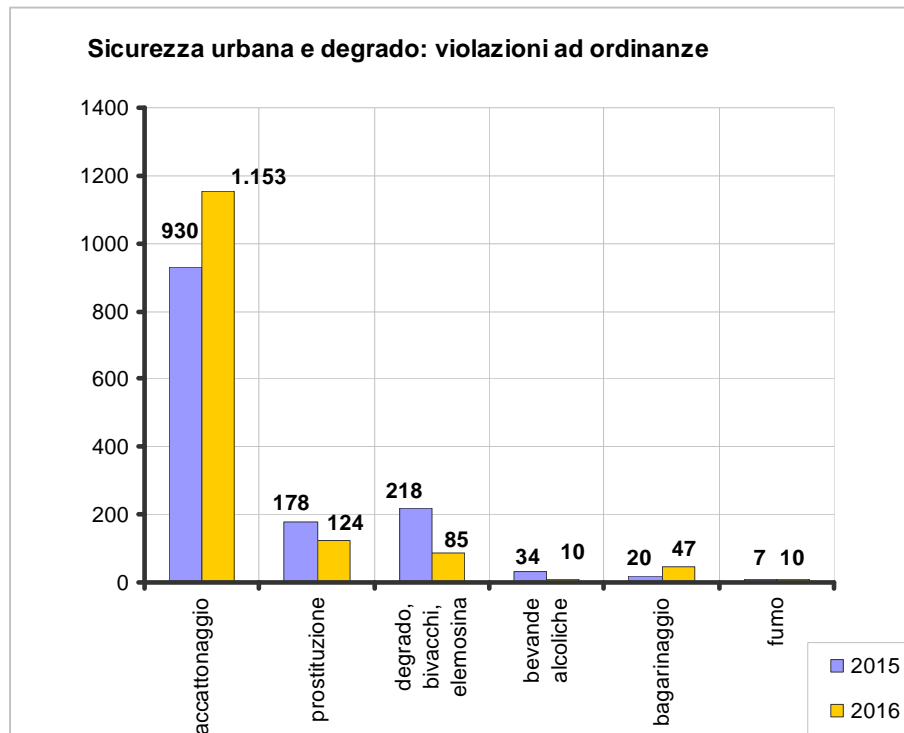
È proseguita su tutti i fronti l'attività a tutela della sicurezza urbana e per il contrasto del degrado, in particolare verificando il rispetto delle diverse norme contenute nel Regolamento di Polizia Urbana.

In aumento il numero di violazioni accertate per accattonaggio (1.153 contro 930), anche se il fenomeno è sempre presente in città. Con le ordinanze sindacali nr. 10 e 24 del 2016 è stato introdotto - per ristretti periodi di tempo - il divieto di elargire elemosine in denaro ai mendicanti e per le quali sono state accertate sei violazioni. Con questi provvedimenti il Sindaco ha introdotto strumenti per fronteggiare il fenomeno su entrambi i fronti, da un lato quello della domanda (di denaro) da parte di soggetti sempre più insistenti, dall'altro quello dell'offerta, una disponibilità che genera altra domanda.

In calo il numero delle altre violazioni accertate: degrado e bivacchi (da 218 a 79), consumo di alcol in aree pubbliche e giardini da parte di persone senza fissa dimora o moleste, divieto di fumo nei parchi giochi, prostituzione su strada. Solo due anni fa, queste ultime erano state 411.

Sicurezza urbana: violazioni al Regolamento di Polizia Urbana			
Aspetti		2015	2016
		violazioni	violazioni
1	Accattonaggio	930	1.153
2	Divieto di elemosina	-	6
3	Prostituzione	178	124
	<i>Clienti</i>	32	16
	<i>Prostitute</i>	146	108
4	Degrado e bivacchi	218	79
5	Bevande alcoliche	34	10
6	Bagarinaggio	20	15 + 32 GdF
7	Fumo (62/09)	7	10

In diminuzione il numero di violazioni accertate per bivacchi e accampamenti abusivi vari, passate dalle 218 del 2015 alle 79 di quest'anno. In aumento invece il numero di violazioni accertate a bagarini che vendevano biglietti di fiere e concerti in modo irregolare (32 sono state accertate da personale della Guardia di finanza).



Un particolare aiuto nell'attività di polizia è derivato dall'utilizzo di **impianti di videosorveglianza** cittadina, sia di sicurezza che di monitoraggio del traffico, e che sono a disposizione dell'autorità giudiziaria e di tutte le forze dell'ordine.

In costante aumento l'attività legata a questi ambiti: sono state 50 le richieste provenienti da Polizia e Carabinieri per complessivi 991 ore di videoregistrazioni gestite. 673 invece le ore di filmati estratti per esigenze interne alla Polizia municipale, per ricostruire incidenti o altri episodi. Un esempio di utilizzo strategico è stata la visualizzazione di centinaia di ore di videosorveglianza dopo il furto dei dipinti a Castelvecchio, cosa che ha permesso di individuare le auto dei ladri.

Attività videosorveglianza	2015	2016
Numero telecamere traffico attive	72	72
Numero telecamere sicurezza attive	85	103
Numero filmati estratti per ricostruzione incidenti stradali e episodi illeciti	125	183
Numero richieste di estrazione da altre forze dell'ordine	35	50
Ore complessive di video estratti e consegnati	622	991
di cui		
<i>Per ricostruzione incidenti e episodi illeciti</i>	<i>500</i>	<i>673</i>
<i>Per altre FF.OO.</i>	<i>122</i>	<i>318</i>

Attività di Polizia Giudiziaria:

identificazioni, denunce, arresti

Durante i controlli e gli interventi sul territorio la Polizia municipale ha identificato complessivamente 39.212 persone e controllato 48.613 veicoli.

46 le persone sottoposte a rilievi foto dattiloscopici presso gli uffici del Comando a seguito di controlli o attività di polizia, per essere identificati con certezza. In aumento il numero di persone denunciate per occupazione abusiva, 22 contro le sei del 2015, e per danneggiamento, 77 contro le 17 del periodo precedente. Nove persone sono state arrestate in flagranza di reato.

Identificazioni, denunce, arresti di persone	2015	2016
Totale persone fermate	37.152	39.212
Totale veicoli controllati	43.212	48.613
Persone allontanate	2.823	2.613
Persone accompagnate al Comando	7	29
Persone fotosegnalate	86	137
Persone arrestate (compreso custodie cautelari)	19	9
Proposte di allontanamento persone comunitarie	20	72
Decreti di allontanamento emessi dalla Prefettura	10	53
Proposte foglio di via obbligatorio	10	17
Invasione edifici/ terreni (art. 633 C.P.)	6	22
Danneggiamento di cose altrui (art. 635 C.P.)	17	77
Denunce per assicurazione contraffatta	3	0
Denunce per patenti e documenti contraffatti	3	5
Immigrazione irregolare (D. Lgs. 286/98)	3	20

È proseguita l'attività relativa alle **proposte di allontanamento** di cittadini comunitari attivata nel 2011 e che nell'anno appena trascorso ha consentito di avanzare la proposta per **72** persone, contro le 20 del 2015. **53 i decreti di allontanamento** emessi dalla Prefettura con un importante aumento rispetto ai 10 dello scorso anno.

L'attività del Nucleo Operativo di Polizia Giudiziaria, in stretto raccordo con l'Autorità Giudiziaria e con le altre forze dell'ordine ha portato, nell'anno operativo appena concluso, alla segnalazione all'autorità giudiziaria di 51 persone. Altre quattro sono state arrestate in flagranza di reato.

Attività Nucleo Operativo di Polizia Giudiziaria	2015	2016
Notizie di reato	47	49
Denunce ricevute	37	28
Persone segnalate all'A.G.	52	51
Persone arrestate (compreso custodie cautelari)	8	4
Perquisizioni	16	26
Accertamenti per altre forze di polizia	22	37

Tra le principali operazioni condotte contro prostituzione e spaccio di droga e che hanno portato al sequestro di un appartamento ed al recupero di circa mezzo chilogrammo di droga, tra cocaina, eroina, marijuana e hashish. Il NOPG è stato inoltre attivo contro il commercio abusivo di articoli contraffatti in occasione di concerti, tra i quali quello di David Gilmour, Negramaro e Kiss.

4

Ufficio denunce

Permessi, ZTL, T.S.O.

Sempre elevata la quantità di persone che si sono recate all'ufficio Denunce del Comando per diverse esigenze, come la presentazione di denunce o querele, la restituzione di documenti smarriti rinvenuti da agenti e cittadini, la richiesta di permessi di circolazione.

1.177 le denunce ricevute, generalmente da parte di cittadini italiani e stranieri e relative a oggetti o documenti smarriti o rubati, oppure che sono stati vittima di danneggiamenti ed intrusioni nelle loro proprietà da parte di senzatetto e vagabondi. In aumento il numero di permessi di guida o di circolazione rilasciati all'interessato a seguito della denuncia di smarrimento/furto dei documenti; in linea con l'anno precedente la quantità di Trattamenti Sanitari Obbligatoriosi gestiti, che sono stati 211.

Ricezione denunce, documenti smarriti, T.S.O	2015	2016
Ricezione denunce (smarrimento, danneggiamento, furto)	1.137	1.177
Permesso provvisorio di guida/circolazione rilasciato	62	94
T.S.O.	246	211

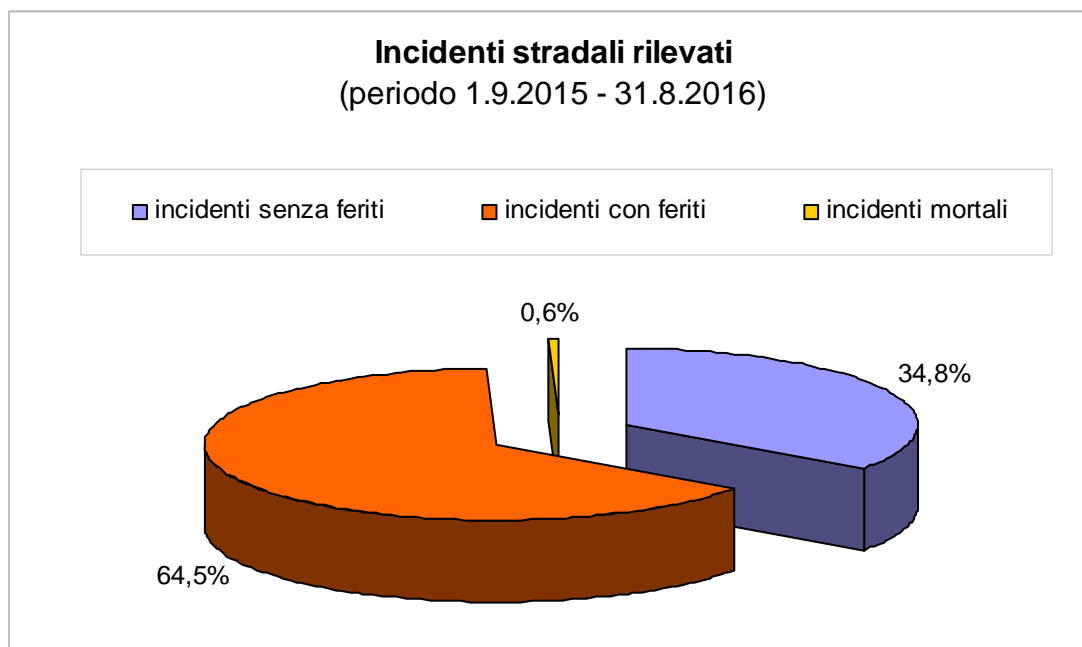
5 Sicurezza stradale e incidenti

In leggero calo il numero di incidenti stradali rilevati nell'anno appena trascorso: 1.849 contro i 1.917 del 2015. 12 le persone decedute e 1.450 quelle ferite. 208 sono state le patenti immediatamente ritirate a conducenti responsabili di incidenti con feriti causato da loro comportamenti irregolari. Resta ancora elevato il numero di "pirati stradali", seppur in diminuzione rispetto allo scorso anno. Sono stati 29 i conducenti che si sono allontanati dal luogo dell'incidente senza prestare soccorso ai feriti, talvolta con esiti seri ma fortunatamente mai mortali. Importante è stata l'attività dell'Unità per il contrasto alla pirateria stradale, la quale ha individuato l'autore di un sinistro stradale fuggivo dopo aver ferito seriamente un ragazzo. Con le nuove norme in materia di omicidio stradale e lesioni personali stradali (Legge 41/2016) è stato ottenere dal GIP la prima misura cautelare.

Rilevazione e gestione incidenti stradali	2015	2016
Incidenti stradali rilevati	1.917	1.849
<i>Incidenti rilevati senza feriti</i>	690	644
<i>Incidenti rilevati con feriti</i>	1.216	1.193
<i>Incidenti mortali</i>	11	12
Persone infortunate	1.491	1.450
Persone decedute	11	12
Veicoli danneggiati	3.473	3.280
Veicoli sequestrati a seguito di incidente stradale	7	7
Notizie di reato a seguito di incidente	219	189
Segnalazioni alla Motorizzazione per revisione del veicolo	59	58
Segnalazioni a Prefettura e Motorizzazione per proposta sospensione patente di guida	538	429
<i>Patenti immediatamente ritirate art. 223 CdS</i>	252	208
Conducenti fuggiti dal luogo dell'incidente	34	29

Si tratta di conducenti che generalmente sono stati poi individuati nei giorni o nelle settimane successive, grazie alle immagini estratte dagli impianti di videosorveglianza pubblici e privati nonché alla collaborazione di cittadini e passanti, che hanno fornito testimonianze ed informazioni utili al rintraccio dei fuggitivi.

429 (contro le 539 del 2015) sono state le segnalazioni inviate a Prefettura e Motorizzazione per la proposta di sospensione della patente, in calo. 189 sono stati invece i conducenti denunciati all'Autorità Giudiziaria per reati accertati nell'ambito di incidenti stradali.



Sul fronte delle procedure di rilievo degli incidenti stradali, ed in particolare sull'aspetto dell'accertamento dello stato psicofisico del conducente alla guida, è stata ulteriormente sviluppata la novità tecnico-operativa introdotta nel maggio 2015, che permette il collegamento informatico tra Polizia municipale e Azienda Ospedaliero-Universitaria per l'invio digitale delle richieste di accertamenti sanitari urgenti direttamente al Pronto Soccorso che ha in cura il conducente ferito, trasportato prima che la pattuglia arrivi sul luogo dell'incidente e perciò le cui condizioni psicofisiche sono sconosciute.

L'applicativo, nato per garantire maggiore precisione e tutela di tutti i soggetti coinvolti, copre ora l'intero iter procedurale e consente anche di acquisire il referto medico finale dell'analisi

I test sono finalizzati a verificare le condizioni psicofisiche al momento dell'evento e, se positivi per droga e/o alcol, comportano per le forze dell'ordine l'obbligo di procedere nell'iter sanzionatorio, anche di natura penale.

Grazie al Protocollo RASU la richiesta di accertamenti e l'esito sono ora completamente digitali poiché i sistemi informatici dell'ospedale inseriscono la richiesta nel fascicolo che riguarda il paziente, garantendo maggiore riservatezza, efficacia, economicità. Il sistema ha permesso di sostituire il fax come modalità di invio standard della richiesta ed il recapito a mano come trasmissione degli esiti. Ad oggi sono oltre 670 le richieste gestite.

6

Circolazione stradale

violazioni, fermi, sequestri, rimozioni

Agenti e pattuglie hanno accertato 212.686 violazioni al codice della strada, in calo rispetto alle 223.465 dello scorso anno e alle 251.139 dell'anno precedente. Si tratta di un ottimo risultato se messo in relazione alla maggior presenza di pattuglie e servizi esterni messi in campo, illustrati nel Capitolo 1 di questa relazione.

Particolarmente significativi i dati relativi alle **corsie preferenziali**, controllate sia da telecamere che da agenti per mantenere elevata la velocità commerciale del trasporto pubblico. Il numero di violazioni complessivamente accertate da telecamere e agenti è passato da 34.445 del 2015 alle 36.843 dell'ultimo anno, con un aumento di circa 2.400 violazioni

Violazioni accertate al Codice della Strada		
1 settembre - 31 agosto	2015	2016
art. 80 (revisione scaduta)	1.484	2.754
<i>Veicoli senza assicurazione accertati con targa system</i>	1.300	nd
art. 141 (velocità pericolosa e controllo del veicolo)	493	459
art. 142 (limiti di velocità -autovelox e telelaser-)	6.817	6.170
art. 146 (semaforo rosso)	1.773	1.952
art. 145 (segnale di dare precedenza e stop)	489	419
art. 172 (cinture di sicurezza)	261	108
art. 173 (telefono senza viva voce)	431	296
art. 186 (ebbrezza) e art. 187 (stupefacenti)	188 + 67	180 + 61
art. 193 (veicoli senza assicurazione)	711	982
<i>Veicoli senza assicurazione accertati con targa system</i>	570	nd
art. 116 (guida senza patente perché non conseguita)	83	66
art. 180 – 181 (mancanza di documenti di guida)	1.736	3.737
art. 7 – 157 – 158 (divieti di sosta)	100.414	86.062
art. 7 (transito su corsia bus – non varco elettronico)	620	286
art. 7 (transito su corsia bus – varchi elettronici)	33.825	36.557
art. 7 (varchi elettronici ztl)	72.203	72.597
TOTALE	223.465	212.686
Attività SaferPlace		3.368
Punti decurtati dalla patente	24.515	21.496

Sostanzialmente invariato il numero di accessi irregolari alla **zona a traffico limitato** (72.597) e il numero di violazioni accertate con autovelox e telelaser (6.170).

Molto significativo è invece l'aumento di conducenti sorpresi alla **guida senza documenti obbligatori e invitati a produrli al Comando**, quali ad esempio patente o carta di circolazione. Le **violazioni sono infatti più che raddoppiate**, passate dalle 1.736 del 2015 alle 3.737. Si tratta di un incremento legato anche e soprattutto all'introduzione di nuove tecnologie digitali per il controllo dei veicoli e soprattutto della novità in vigore dall'ottobre 2015, da quando non è più obbligatorio esporre il contrassegno di assicurazione sul parabrezza dei veicoli. Il controllo della copertura (e della revisione) avviene oggi con apparecchiature tecnologiche anche montate a bordo delle pattuglie quali Safer Place e Targa System. Molti automobilisti sono stati multati ai sensi dell'articolo 180 del codice della strada, che contempla anche la mancanza dei documenti. Ecco spiegata perciò non solo l'impennata del numero di violazioni accertate per mancanza di documenti ed invito a presentarli (3.737 contro i 1.736 del 2015) ma anche per circolazione con revisione scaduta (2.754 a fronte delle 1.484 del 2015) e senza copertura assicurativa (982 contro 711) con raddoppio dei veicoli sequestrati, passato da da 507 del 2015 a 969 nel 2016.

Complessivamente sono stati decurtati 21.496 punti dalla patente (tutti già inseriti in Anagrafe Nazionale dei conducenti), una quantità minore rispetto allo scorso anno e costantemente in calo.

Veicoli rimossi, sequestrati, confiscati	2015	2016
Veicoli rimossi per intralcio	1.915	3.350
Veicoli sottoposti a sequestro amministrativo	507	969
Veicoli sottoposti a fermo amministrativo	75	75
Veicoli sottoposti a sequestro penale	16	17
Veicoli confiscati (decreto del Prefetto)	86	83
Cessione del veicolo al custode-acquirente	313	373
Veicoli a motore abbandonati e recuperati (Ronchi)	49	35

In aumento anche il numero di veicoli rimossi per intralcio: 3.350 rispetto ai 1.915 del 2015. Raddoppiati anche i veicoli sottoposti a sequestro, 969 a fronte di 507 nel 2015 e quelli sottoposti a sequestro amministrativo (507). 373 i veicoli che, rimossi o sequestrati, sono stati ceduti alla ditta-custode perché non più ritirati dai proprietari, un dato in linea con quello dell'anno precedente.

La Polizia Municipale ha intensificato i controlli su mezzi pesanti e trasporti internazionali in collaborazione con la Polizia Stradale di Verona, dopo che nel maggio del 2013 la Prefettura aveva inserito il Comando tra le forze dell'ordine che fanno parte del Progetto sperimentale per il controllo coordinato dell'autotrasporto nazionale ed internazionale, nelle aree a più alta densità di

transiti, nell'ambito del Protocollo d'Intesa tra il Ministero delle Infrastrutture e dei Trasporti e il Ministero dell'Interno, siglato il 14 luglio 2009.

La squadra **SCAut (Squadra Controllo Autotrasporto)** ha controllato complessivamente 312 veicoli tra italiani e stranieri, con verifiche tecniche su tutti i documenti e le modalità del trasporto, con un aumento di oltre il 50% rispetto al 2014, quando il progetto è partito. Verificati anche i 320 autisti per complessive 7.269 ore di guida. Accertate 93 violazioni, un numero sensibilmente minore dello scorso anno... e questo soddisfa poiché a fronte di un numero maggiore di veicoli controllati, si assiste ad un generale miglioramento delle condizioni di guida. 67 le violazioni accertate alle norme sui tempi di guida e al corretto utilizzo del cronotachigrafo, tre per pneumatici usurati o dispositivi inefficienti, nessuno trasporto internazionale abusivo rilevato.

Un altro controllo molto efficace è stato effettuato sui **bus turistici in partenza per le gite scolastiche**. 57 i veicoli controllati nell'ambito del progetto "Gita Serena", più del doppio dello scorso anno, con verifiche effettuate poco prima della partenza e riguardanti tempi di guida e di riposo, documenti del veicolo e del conducente, dispositivi di equipaggiamento, efficienza del veicolo. Sette le violazioni accertate, due per il superamento dei tempi di guida e cinque per mancanze del mezzo: revisione scaduta, parabrezza danneggiato, fanale e cintura non funzionante, mancanze dei cunei ferma-ruote obbligatori.

Controlli autotrasporto	2015	2016
Veicoli controllati	252	312
Autisti controllati	256	320 (7.269 ore guida)
Totale violazioni	136	93
		di cui:
mancato rispetto norme sui tempi di guida e cronotachigrafo	98	67
senza documenti (carta circolazione, patente, etc)	15	8
pneumatici usurati	10	3
autotrasporto internazionale abusivo	5	0
Altri aspetti	8	15

È proseguita poi l'attività per individuare i "furbetti del **pass disabili**", che utilizzano il permesso di un familiare o di un conoscente per parcheggiare sugli stalli blu senza pagare oppure per accedere liberamente alla ztl o ancora per percorrere abusivamente le corsie bus. È diminuito ulteriormente il numero di violazioni accertate a carico di chi utilizza irregolarmente i permessi disabili: 46 i

permessi ritirati contro i 96 contro dello scorso anno. Nel 2014 erano stati 146. Azzerato il fenomeno dell'uso di permessi falsificati, per il quale solo pochi anni fa si ritiravano un centinaio di permessi falsi l'anno.

Controlli Pass disabili e stalli di sosta riservati	2015	2016
Controlli su spazi disabili effettuati	6.910	5.475
Permessi invalidi ritirati per uso indebito:	64	46
permessi invalidi falsi (744, 482 CP)	0	1
permessi invalidi ritirati per assenza dell'intestatario	41	29
permessi invalidi scaduti + di persone decedute	17+8	10+6
Violazioni ordinanza nr. 44/2011 (uso indebito)	53	65

È stata registrata un'impennata nel numero di patenti ritirate: 298 contro le 140 dello scorso anno. 72 patenti sono state ritirate perché il conducente si era messo alla guida in stato di ebbrezza, il triplo dello scorso anno, e 13 perché aveva fatto uso di sostanze stupefacenti. In aumento anche i provvedimenti di sospensione emessi dalla Prefettura, che quest'anno sono state 335.

Documenti ritirati e sospesi	2015	2016
Patenti sospese dalla Prefettura	233	335
Carte di circolazione ritirate	12	18
Patenti ritirate (penale + amministrativo)	140	298
Patenti ritirate per guida in stato di alterazione - Alcol	26	72
Patenti ritirate per guida in stato di alterazione - Droghe	-	13

Sono proseguiti tutti i controlli di polizia amministrativa, effettuati dal personale specializzato in edilizia, commercio, attività produttive e sicurezza dei prodotti.

Commercio ed esercizi di somministrazione: controlli e violazioni	2015	2016
Attività commerciali D. lgs. 114/98 - controlli	788	714
<i>Aree private + Aree pubbliche</i>	53+735	82+632
Attività commerciali D. lgs. 114/98 - violazioni	181	194
<i>Aree private + Aree pubbliche</i>	35+146	20+174
Pubblici esercizi - controlli effettuati	980	1.117
Pubblici esercizi - violazioni amministrative accertate	162	220
Pubblici esercizi - violazioni penali	3	8
Attività artigianali – controlli effettuati	27	26
Taxi e NCC – controlli effettuati	36	32

Risulta in linea con l'anno precedente l'attività del nucleo di Polizia amministrativa: è proseguito il controllo negozi ed esercizi pubblici per il rispetto di orari, prescrizioni e limitazioni varie, con un'attenzione particolare a quelle zone dove più numerosi erano i disagi provocati dagli avventori o su richiesta dei residenti. Sono state 220 le violazioni amministrative accertate.

Urbanistica – Edilizia	2015	2016
Sopralluoghi, accertamenti e controlli lavori edili	340	172
<i>di cui per rumori, polveri e caduta calcinacci</i>	38	20
Controlli di cantieri stradali	43	44
Violazioni penali + amministrative accertate	49 + 28	40 + 30
<i>di cui, per violazione beni ambientali</i>	20	17
<i>in materia di sicurezza sul lavoro</i>	19	16
<i>cantiere stradale irregolare</i>	29	17

In calo il numero di cantieri stradali ed edilizi controllati e diminuisce anche il numero di violazioni accertate, sia in materia di sicurezza sul lavoro (edile) che per altri aspetti.

È leggermente diminuito il numero di interventi per cani randagi o scappati dai loro recinti, richiesti da cittadini e passanti per evitare pericoli alla circolazione e più in generale alle persone, passati da 378 dell'anno scorso a 407 di quest'anno.

Ecologia, Ambiente e tutela animali	2015	2016
Controllo discariche, depositi incontrollati, rifiuti	129	132
Violazioni accertate	41	43
Aree sequestrate	1	5 autocarri
Controlli per animali	285	188
Interventi per verifica recupero cani randagi	378	407

Con l'aiuto delle **telecamere di videosorveglianza mobili installate da Amia** nelle varie zone della città per il controllo del corretto conferimento di rifiuti nei cassonetti e nelle zone adiacenti, è stato possibile individuare numerosi cittadini mentre conferivano rifiuti in modo irregolare, lasciando oggetti ingombranti fuori dai cassonetti oppure depositando rifiuti nonostante fossero residenti nei paesi vicini.

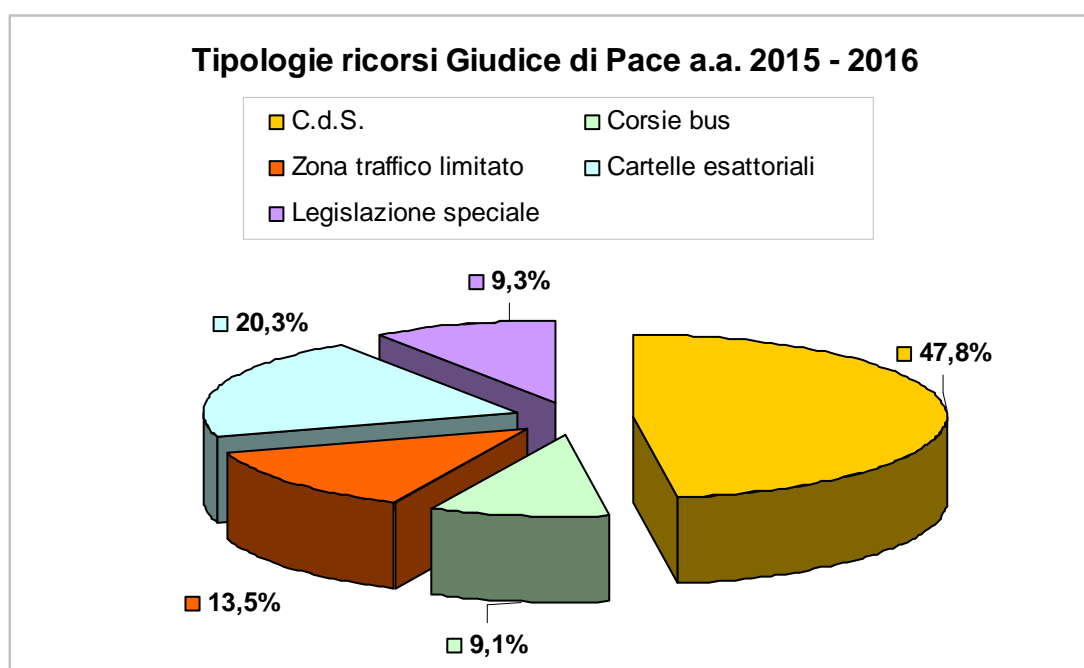
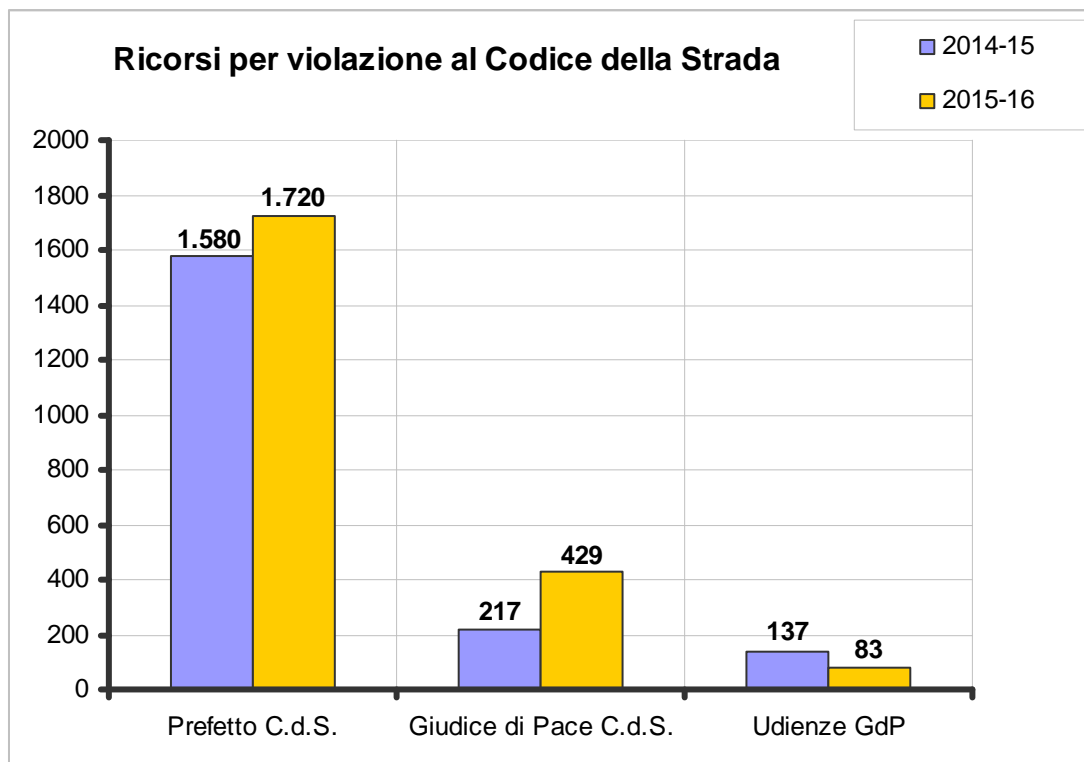
215 le violazioni accertate, alcune delle quali più volte a carico della stessa persona.

In leggera diminuzione il numero di notizie di reato complessivamente inviate all'Autorità Giudiziaria, in linea con quanto già avvenuto lo scorso anno, e ancora in calo il numero di violazioni a normative regionali o locali accertate, passate a 3.047. Lo scorso anno erano state 4.784, ma il precedente furono 8.295.

LEGISLAZIONE SPECIALE	2015	2016
Notizie di reato e seguiti	1.921	1.740
Violazioni amministrative non C.d.S.	4.784	3.047
di cui: a) al Regolamento di Polizia Urbana	1.397	1.438
b) al Regolamento d'Igiene	1	21
c) a disposizioni di legge riguardanti il commercio	136	126
Sequestri amministrativi non Codice della strada	173	180
Sequestri penali diversi dal Codice della strada	73	66

In aumento il numero di ricorsi presentati a Giudici di Pace e Tribunale contro violazioni al Codice della strada accertate dalla Polizia municipale: sono stati 429, quasi il doppio rispetto al 2014 (217), ma ancora ben lontani dai dati di anni passati: nel 2013 furono 850 e nel 2009 ben 4.150.

RICORSI Codice della Strada	2015	2016
Ricorsi al Prefetto C.d.S. istruiti	1.580	1.720
Ricorsi al Giudice di Pace + Tribunale	217	429
Udienze	137	83
Ricorsi per violazioni diverse dal Codice della Strada	78	255



È proseguita anche quest'anno l'attività per definire posizioni per le quali, nei tempi previsti, non è stata pagata la violazione né è stato proposto il ricorso. Si tratta di una delle attività trasferite a Solero, che tra il settembre 2015 e l'agosto 2016 delle lettere di cortesia che anticipano la comunicazione di iscrizione a ruolo della violazione, con la quale i responsabili delle violazioni commesse possono evitare l'emissione della cartella esattoriale.

9.191 le lettere pre-ruolo inviate nell'anno appena passato riguardanti 31.173 violazioni da definire e 1.203 le ordinanze ingiunzione. Ad esse se ne aggiungono 10.926 a carico di passeggeri del

trasporto pubblico locale sorpresi a bordo dei bus senza regolare biglietto, circa la metà del 2015, quando furono 22.920.

Attività per definire le posizioni di trasgressori e relative violazioni	2015 - 16	Anno di rif.
Lettere pre-ruolo di cortesia inviate	9.191	2014 - 15
Numero verbali da definire	31.173	2015 - 16
Ordinanze ingiunzione	1.203	2012 -16
Audizioni (trasgressori sentiti per conto del Sindaco)	22	2015-16
Ordinanze su verbali ATV	10.926	2011-12

Sempre molto elevato il numero di cittadini che si sono rivolti alla Polizia municipale e a Solori per ottenere informazioni e dettagli su violazioni e posizioni nell'ambito del procedimento sanzionatorio. 3.922 le persone gestite dall'ufficio Fermi e sequestri del Comando e 13.757 le telefonate arrivate al numero verde di Solori.

Persone ricevute	2015 - 16
Utenti ufficio fermi e sequestri	3.922
Telefonate ricevute (Comando + Solori)	721 + 13.757
Risposte via e-mail e posta certificata	200

Evasione fiscale: le segnalazioni qualificate

prosegue il rapporto con Agenzia delle Entrate e Guardia di Finanza

Dal settembre 2015 all'agosto 2016 sono state segnalati all'Agenzia delle Entrate e alla Guardia di Finanza, a seconda degli aspetti specifici, **57 tra persone fisiche e società** (59 nello scorso anno) **per un totale di 96 annualità anomale** rilevate per attività sospette quali circolazione con veicoli di pregio immatricolati all'estero utilizzati da cittadini italiani, locazioni non registrate, ospitalità alberghiera (contro le 68 annualità anomale del 2014-15).

Il nucleo di contrasto all'evasione fiscale ha concentrato la propria attenzione in particolare sulle strutture ricettive complementari, quali bed&breakfast, affittacamere e case vacanze con accertamenti ed indagini, relativi sia alla regolarità dell'attività ricettiva, sia in particolare al versamento dell'imposta di soggiorno, con attività, accertamenti e controlli che rappresentano vere e proprie indagini dedicate.

Proprio per fronteggiare più efficacemente la nascita di un sistema di ospitalità turistica parallela sono state create, nell'agosto 2016, una serie di pagine web - anche in lingua straniera - per permettere a cittadini e turisti di segnalare strutture sospette. Il sistema è stato pubblicato sul portale della Polizia municipale ed è raggiungibile all'indirizzo turismoabusivo.comune.verona.it. Per rendere più versatile il sistema delle segnalazioni, oltre al form specifico è stata attivata anche una caselle di posta elettronica dedicata, alla quale alcuni veronesi si sono già rivolti.

Dall'inizio dei controlli, nell'aprile 2011, la Polizia Municipale ha complessivamente inoltrato segnalazioni qualificate a carico di 452 soggetti, veronesi e non, relative a 692 annualità contributive per redditi nascosti al fisco o tenori di vita incompatibili con le loro dichiarazioni dei redditi, eludendo così il pagamento di tasse ed imposte. L'ammontare complessivo di questi accertamenti, calcolato per difetto poiché in alcuni casi non è stato possibile ricostruirlo, fino allo scorso anno superava abbondantemente i sei milioni di euro. In quest'ultimo anno l'intero calcolo viene effettuato dall'Agenzia delle Entrate, perciò non risulta possibile fornire una stima comprensiva degli ultimi importi sottratti al fisco.

Quest'anno, per accertamenti effettuati nel 2012 relativamente ad attività degli anni precedenti, il Ministero dell'Interno-Finanza Locale ha riconosciuto al Comune di Verona la somma di euro 245.421, la più alta nella Regione del Veneto.

Educazione stradale, legalità e comunicazione:

informazione e progetti, comunicazione istituzionale, web

È proseguita l'attività di informazione e sensibilizzazione sulla sicurezza stradale a tutti i livelli: nelle scuole, nei centri di aggregazione, durante manifestazioni ed eventi, nei centri anziani e durante la festa finale in piazza Bra', dedicata a scuole primarie e dell'infanzia.


Sono state complessivamente 601 le classi all'interno delle quali è intervenuto il personale del Nucleo Educazione Stradale per incontri e lezioni sul codice stradale e la prevenzione, con un aumento del 50% sull'attività dell'anno precedente, quando le classi coinvolte erano state 403. 14mila gli alunni complessivamente raggiunti, tutti appartenenti alle scuole cittadine dei diversi gradi per 752 ore di lezione effettuate, contro le 454 dello scorso anno.

EDUCAZIONE STRADALE 2014 - 2015		classi	alunni
Attività			
Tipo	a) scuole materne	41	884
	b) scuole elementari	245	4.908
	c) scuole medie	67	1.479
	d) scuole superiori	50	1.082
Totale		403	8.353
Eventi ed incontri curati dal N.E.S.			30

EDUCAZIONE STRADALE 2015 - 2016		classi	alunni
Attività			
Tipo	a) scuole materne	29	2.355
	b) scuole elementari	464	8.821
	c) scuole medie	75	1.686
	d) scuole superiori	33	1.322
Totale		601	14.184
Eventi ed incontri curati dal N.E.S.			35

Realizzate anche 35 iniziative all'esterno per eventi in piazze e luoghi di aggregazione, dove gli agenti del Nucleo di educazione stradale hanno illustrato aspetti specifici della prevenzione e della sicurezza, distribuendo materiali informativi e gadget. Tra questi, alcuni sono stati molto significativi anche se collaterali alla sicurezza stradale come ad esempio Telethon del dicembre 2015, mentre altri più propriamente relativi alla sicurezza stradale, a partire da come Giovani in strada all'interno di Job&Orienta del novembre 2015 all'evento del 20 gennaio 2016 Young&Road della Presidenza del Consiglio dei Ministri, da SportExpo di al campionato europeo di Bmx di aprile e luglio. Numerosi gli interventi in parrocchie, sale polifunzionali e feste o festival: 19 e 20 aprile "Festa dell'ambiente", 24 aprile "Festa anni verdi", maggio "Festival della bicicletta nei quartieri" e "Festa della mamma" abbinata alle selezioni per lo "Zecchino d'Oro".

Durante l'anno operativo appena concluso le dotazioni del Nucleo Educazione Stradale sono state incrementate e migliorate per migliorare organizzazione ed efficacia degli interventi. Oltre a gadget vari da distribuire durante le attività informative e di sensibilizzazione, sono state acquistate due nuove auto e un autocarro per gli agenti, 27 tra biciclette e kart a pedali per i bambini nonché tutto l'occorrente per allestire percorsi mobili nelle scuole dell'infanzia e primarie o in piazza.



Bici e kart saranno utilizzati anche nella ciclopista della sicurezza stradale che sta nascendo all'interno dell'ex zoo di circoscrizione Oriani, dove è in corso di recupero il Bastione di Santo Spirito. L'intervento è compreso in un ampio progetto ricompreso nel 4° e 5° Programma del Piano Nazionale della Sicurezza Stradale, cofinanziato dal Ministero delle Infrastrutture e Trasporti e relativo ad una serie di interventi tra i quali la messa in maggiore sicurezza dell'incrocio tra via

Torbido e via Bassetti con il posizionamento di un semaforo, l'installazione di nuove rastrelliere per biciclette e di postazioni fisse per il controllo della velocità, l'installazione di nuovi sistemi di monitoraggio ed analisi degli incidenti stradali, il collegamento tra la Centrale della Mobilità ed i semafori per attuare politiche di preferenziazione a favore di mezzi pubblici e veicoli d'emergenza, la realizzazione della punzonatura del codice fiscale del proprietario sulle biciclette e la registrazione all'interno di un archivio informatico, per prevenire i furti.

Oltre che coordinare tutte le attività di progetto, il Comando ha anche curato la campagna informativa di questa attività.



IL COMANDANTE
Cav. Dott. Luigi Altamura

I DATI IN BREVE

Chiamate alla Centrale Operativa e interventi	40.475
Interventi per incidenti	1.849
Persone arrestate	9
Persone denunciate per reati non CdS	422
Sanzioni ZTL	72.597
Sanzioni BUS	36.557
Sanzioni telefonini	296
Guida in stato di ebbrezza	180
Guida sotto l'uso di sostanze stupefacenti	61
Videosorveglianza ambientale - sanzioni rifiuti	215
Studenti – scolari raggiunti con attività di Educazione Stradale	14.184

Relazione curata da:

Ufficio Comunicazioni Esterne

Corpo di Polizia Municipale

via del Pontiere 32/a - 37122 Verona

tel. 045 807 84 78 – ufficiostampa.pm@comune.verona.it