

1 AGOSTO 2019 - 31 LUGLIO 2020

Dossier Viminale

Un anno di attività del Ministero dell'Interno

Dossier Viminale

Il **dossier Viminale**, pubblicato ogni anno in occasione della tradizionale riunione del 15 agosto del **Comitato nazionale per l'ordine e sicurezza pubblica**, offre un quadro riassuntivo delle attività e delle iniziative di tutte le componenti del ministero dell'Interno, affrontando il tema della sicurezza – intesa come safety & security – anche attraverso il confronto, dove possibile, con l'analogo periodo precedente.

Quest'anno, sui dati relativi al periodo di riferimento (1 agosto 2019 – 31 luglio 2020) incidono le limitazioni e i divieti imposti durante la fase acuta dell'emergenza sanitaria Covid-19 (9 marzo – 3 giugno 2020).

Indice

Sicurezza e ordine pubblico

Emergenza Covid-19	6
Ordine pubblico	7
Sicurezza stradale	8
Sicurezza ferroviaria	9
Sicurezza informatica	10
Attività di prevenzione	12
Scuole sicure	13
Spiagge sicure	14
Laghi sicuri	15
Delittuosità	16
Contrasto al traffico di stupefacenti	18
Violenza di genere	19
OSCAD	20
Atti intimidatori – Amministratori locali	21
Atti intimidatori - giornalisti	22
Lotta al terrorismo internazionale	23

Lotta alla criminalità organizzata

Antimafia	25
Scioglimento Enti locali	26
Banca Dati Nazionale Antimafia	27
Controlli antimafia post sisma	28
ANBSC	29
PON Legalità 2014/2020	30
Lotta a racket e usura	31
Vittime dei reati mafiosi	32
Vittime di reati intenzionali violenti	33

Indice

Immigrazione

Sbarchi	35
Ricollocamenti	39
Rimpatri e allontanamenti	40
Migranti in accoglienza	41
Protezione internazionale	42
Presenze regolari in Italia	43

Soccorso pubblico e lotta agli incendi boschivi

Attività dei Vigili del fuoco	45
Emergenza Covid-19	46
Eventi emergenziali di rilievo	47
Persone scomparse	
Persone scomparse	49

Sicurezza e ordine pubblico



Emergenza Covid-19

Controlli per il contenimento della diffusione del virus covid-19

11 marzo – 31 luglio 2020*	FASE 1 11 marzo - 3 maggio	FASE 2 4 maggio - 2 giugno	FASE 3 3 giugno – 31 luglio	totale
PERSONE CONTROLLATE	12.360.197	4.260.583	3.774.522	20.395.302
Denunciati/sanzionati per divieti sugli spostamenti	418.222	34.276	2.435	454.933
Denunciati per false attestazioni	5.280	404	-	5.684
Denunciati per violazione della quarantena	886	159	132	1.177
ESERCIZI COMMERCIALI CONTROLLATI	4.798.015	1.523.707	469.164	6.790.886
Titolari denunciati e sanzionati	8.260	1.906	585	10.751
Provvedimenti di chiusura	1.421	477	214	2.112

* Dati non consolidati.

Ordine pubblico

	1 agosto 2018 31 luglio 2019	1 agosto 2019 31 luglio 2020*	<i>variazione percentuale</i>
Manifestazioni di piazza	10.609	9.787	-7,7%
di carattere sindacale/occupazionale	3.213	3.026	-5,8%
con disordini	287	260	-9,4%
con feriti nelle forze di polizia	210	139	-33,8%
	1 agosto 2018 31 luglio 2019	1 agosto 2019 31 luglio 2020*	<i>variazione percentuale</i>
Manifestazioni sportive monitorate con la presenza delle Forze di Polizia	2.562	2.240	-12,6%
con disordini	12	6	-50%
con feriti	90	58	-35,6%
DASPO	6.803	6.887	+1,2%
di cui nel calcio	6.567	4.898	-25,4%

* Dati non consolidati.

Sicurezza stradale

	1 agosto 2018 31 luglio 2019	1 agosto 2019 31 luglio 2020*	variazione percentuale
Pattuglie impiegate	3.978.712	4.253.920	+6,9%
Controlli effettuati con etilometro e persuasori	1.289.170	1.023.638	-20,6%
Infrazioni accertate	2.330.330	2.213.677	-5%
di cui per eccesso di velocità	630.777	677.408	+7,4%

Monitoraggio eventi incidentali su strade e autostrade

Totale incidenti	73.199	58.475	-20,1%
di cui con esito mortale	1.529	1.214	-20,6%
persone decedute	1.719	1.319	-23,3%
persone ferite	48.087	37.241	-22,6%

* Dati non consolidati.

Sicurezza ferroviaria

	1 agosto 2018 31 luglio 2019	1 agosto 2019 31 luglio 2020*	variazione percentuale
Persone controllate	1.523.468	2.051.695	+34,7%
arrestati	804	937	+16,5%
denunciati	9.033	10.708	+18,5
sanzionati	9.768	11.665	+19,4
Droga sequestrata (kg)	79,83	88,81	+11,2%
Armi sequestrate	287	268	-6,6%
Delittuosi			
Furti	6.876	4.572	-34%
Rapine	79	74	-6%
Danneggiamenti	1.522	1.033	-32%
Lancio di oggetti	63	43	-32%

* Dati non consolidati.

Sicurezza informatica

	1 agosto 2018 31 luglio 2019	1 agosto 2019 31 luglio 2020*	<i>variazione percentuale</i>
Attacchi rilevati	443	460	+3,8%
Alert diramati	72.528	84.606	+16,7%
Indagini avviate	95	112	+17,9%

Prevenzione antiterrorismo

Contenuti web monitorati	37.649	39.626	+5,3%
Contenuti web oscurati	242	1.846**	+662,8%
Arrestati	1	0	-100%
Denunciati	15	2	-86,7%

* Dati non consolidati.

** Nel dato rientra l'operazione Europol Action Day contro la propaganda terroristica on line dello stato islamico che ha coinvolto anche i maggiori Internet service provider.

Sicurezza informatica

pedopornografia on-line

	1 agosto 2018 31 luglio 2019	1 agosto 2019 31 luglio 2020*	variazione percentuale
Siti presenti in black list	2.259	2.402	+6,3%
Perquisizioni	449	636	+41,6%
Arrestati	36	43	+19,4%
Denunciati	544	828	+52,2%

Attività nelle scuole

	1 agosto 2018 31 luglio 2019	1 agosto 2019 31 luglio 2020**
Numero di scuole	2.500	1.500
Studenti	250.000	160.000

Commissariato on-line

	1 agosto 2018 31 luglio 2019	1 agosto 2019 31 luglio 2020
Richiesta informazioni	23.594	22.965
Segnalazioni	21.702	39.497
Denunce	11.652	11.600

* Dati non consolidati.

** I dati si riferiscono al periodo precedente la sospensione delle lezioni in aula per l'emergenza Covid-19

Attività di prevenzione

Polizia postale e delle comunicazioni

	1 agosto 2018 31 luglio 2019	1 agosto 2019 31 luglio 2020*	<i>variazione percentuale</i>
operazioni effettuate	2.301	2.441	+6,1%
siti web controllati	169.616**	109.355	-35,5%
uffici postali controllati	45.480	39.335	-13,5%
persone controllate	19.018	21.026	+10,6%
arrestati	108	128	+18,5%
denunciati	6.663	7.420	+11,4%
sanzionati	363	177	-51,2%
personale impiegato in attività di pattugliamento	1.455	1.534	+5,4%

* Dati non consolidati.

** di cui **72.708** siti web di giochi e scommesse on line controllati nel corso di una operazione straordinaria.

Scuole sicure

	anno scolastico 2019/2020
Fondi destinati	4,2 mln di euro
budget a disposizione per singolo progetto	tra 33mila e 67mila euro
Città coinvolte	100

	anno scolastico 2020/2021
Fondi destinati	4,8 mln di euro
budget a disposizione per singolo progetto	tra 18mila e 40mila euro
Città coinvolte	200

Progetti per il rafforzamento dei controlli antidroga davanti alle scuole.

- Realizzazione di sistemi di videosorveglianza;
- Assunzioni a tempo determinato, pagamento dello straordinario e formazione specifica per gli agenti della Polizia locale;
- Acquisto di mezzi e attrezzature;
- Promozione di campagne informative per la prevenzione e il contrasto dello spaccio di sostanze stupefacenti.

Spiagge sicure

	ESTATE 2019
Fondi destinati	4,2 mln di euro
budget a disposizione per singolo progetto	42 mila euro
Comuni beneficiari	100

	ESTATE 2020
Fondi destinati	4,8 mln di euro
budget a disposizione per singolo progetto	32 mila euro
Comuni beneficiari	150

RISULTATI 2019

Prodotti sequestrati	250.000
per un valore di	1,3 mln di euro
Illeciti amministrativi e penali	3.256
Assunzioni a tempo determinato	312
per un valore di	1,6 mln di euro
Ore di straordinario in più pagate	20.000
per un valore di	400 mila euro
Valore mezzi e attrezzature acquistate	930 mila euro

Progetti per la prevenzione e il contrasto all'abusivismo commerciale

- Assunzioni a tempo determinato e pagamento dello straordinario per gli agenti della Polizia locale;
- Acquisto di mezzi e attrezzature;
- Realizzazione di campagne di sensibilizzazione.

Laghi sicuri



	ESTATE 2019	ESTATE 2020
Fondi destinati	500 mila euro	500 mila euro
budget a disposizione per singolo progetto	20 mila euro	20 mila euro
Comuni beneficiari	25	25

Progetti per la prevenzione e il contrasto all'abusivismo commerciale

- Assunzioni a tempo determinato e pagamento dello straordinario per gli agenti della Polizia locale;
- Acquisto di mezzi e attrezzature;
- Realizzazione di campagne di sensibilizzazione.

Delittuosità

	1 agosto 2018 31 luglio 2019	1 agosto 2019 31 luglio 2020*	variazione percentuale	periodo di Lockdown*
TOTALE DELITTI	2.338.073	1.912.344	-18,2%	855.533
Omicidi	334	278	-16,8%	106
di cui attribuibili alla criminalità organizzata	28	19	-32,1%	6
in ambito familiare/affettivo	152	149**	- 2%	58**
Rapine	25.588	20.193	-21,1%	6.180
Furti	1.117.855	820.274	-26,6%	213.785
Truffe	134.535	119.355	-11,3%	47.431
frodi informatiche	73.942	82.842	+12%	34.634
con vittime over 65	21.289	17.685	-16,9%	6.252
Delitti informatici	120.355	144.474	+20%	61.204

* Dati non consolidati. Lockdown: 9 marzo – 3 giugno 2020.

** 69,8% percentuale di donne sul totale degli omicidi commessi in ambito familiare/affettivo, 75,9% percentuale vittime donne durante il periodo di emergenza Covid-19.

Delittuosità

Sicurezza economico - finanziaria

	1 agosto 2018 31 luglio 2019	1 agosto 2019 31 luglio 2020*	<i>variazione percentuale</i>
Reati finanziari, fallimentari e societari	6.920	5.328	-23%
reati tributari	3.537	2.193	-38
disciplina fallimentare	877	713	-18,7
riciclaggio	1.757	1.504	-14,4
usura	195	184	-5,6
auto-riciclaggio	171	213	+24,6
manovre speculative su merci	0	181	-

* Dati non consolidati.

Contrasto al traffico di stupefacenti

	1 agosto 2018 31 luglio 2019	1 agosto 2019 31 luglio 2020*	<i>variazione percentuale</i>
Operazioni antidroga	26.280	23.193	-11,7%
Sostanze sequestrate (Kg)	106.568,73**	53.147,90	-50,1%
Persone denunciate all'Autorità Giudiziaria	35.822	31.322	-12,6%
di cui minori	1.251	1.088	-13%
di cui stranieri	14.681	10.877	-25,9%
Operazioni internazionali	221	93	-57,9%

* Dati non consolidati.

** Nel dato rientrano gli ingenti sequestri di sostanze stupefacenti nel 2018 nei porti di Genova e Gioia Tauro.

Violenza di genere

	1 agosto 2018 31 luglio 2019	1 agosto 2019 31 luglio 2020	% vittime donne	variazione %	periodo di Lockdown*
Denunce per stalking	15.370	13.579	75%	-11,7%	4.967

PROVVEDIMENTI ASSUNTI	1 agosto 2018 31 luglio 2019	1 agosto 2019 31 luglio 2020	variazione percentuale	periodo di Lockdown*
Ammonimenti del Questore	1.275	1.198	-6%	433
di cui per violenza domestica	1.209	1.068	-11,7%	384
Allontanamenti	298	398	+33,6%	156

* Dati non consolidati.

* Lockdown: 9 marzo – 3 giugno 2020

498 segnalazioni **- 0,4 %** rispetto all'anno precedente
di cui **55** relative al web

Osservatorio interforze, attivato nel 2010,
per il contrasto dei crimini d'odio.

- Monitora i crimini d'odio sul territorio nazionale;
- Agevola le denunce per favorire l'emersione del fenomeno;
- Sensibilizza e forma le Forze di polizia sui temi della componente discriminatoria dei reati.

	1 agosto 2019 31 luglio 2020*
Reati discriminatori	498
razza/etnia	221
religione	139
disabilità	61
orientamento sessuale	69
identità di genere	8

* Dati non consolidati. I dati raccolti da OSCAD non hanno valore statistico ufficiale, ma contribuiscono al rapporto annuale OSCE sugli hate crime (<https://hatecrime.osce.org/italy>)

Atti intimidatori

Amministratori locali

791 Amministratori locali minacciati
di cui **398** sindaci

+5,5% rispetto all'anno precedente

Matrice	1 gennaio 2019 31 marzo 2020*	percentuale sul totale
Ignota	434	54,8%
Tensioni sociali	112	14,1%
Tensione politica	122	15,4%
Criminalità comune	59	7,4%
Privata	62	7,8%
Criminalità organizzata	2	0,2%

Prime 5 regioni		percentuale sul totale
Scilia	98	12,3%
Lombardia	92	11,6%
Puglia	90	11,3%
Campania	75	9,5%
Calabria	68	8,6%

* Ultima rilevazione disponibile.

Dati esaminati nel corso delle riunioni dell'Osservatorio, presieduto dal ministro dell'Interno, dell'11 dicembre 2019 e del 23 giugno 2020.

Atti intimidatori

Giornalisti

185 giornalisti minacciati **+51,6%** rispetto all'anno precedente
di cui **62** tramite web

Matrice	1 gennaio 2019 30 giugno 2020*	percentuale sul totale
Criminalità organizzata	32	17,3%
Attività socio - politica	62	33,5%
altro	91	49,1%

Prime 5 regioni		percentuale sul totale
Lazio	51	27,5%
Campania	26	14%
Sicilia	25	13,5%
Lombardia	19	10,2%
Calabria	17	9,2%

* Ultima rilevazione disponibile.

Dati esaminati nel corso delle riunioni dell'Osservatorio, presieduto dal ministro dell'Interno, del 10 gennaio e del 25 giugno 2020.

Lotta al terrorismo internazionale

	1 agosto 2018 31 luglio 2019	1 agosto 2019 31 luglio 2020	<i>variazione percentuale</i>
Espulsioni per motivi di sicurezza dello Stato	109	71	-34,9%
Foreign fighters (lista C.A.S.A.**)	141	146	+3,5%
Persone controllate	560.763	407.338	-27,4%
Veicoli controllati	199.198	149.628	-24,9%
Motonavi controllate	322	201	-37,6%

* Dati non consolidati.

** Comitato di Analisi Strategica Antiterrorismo.

Lotta alla criminalità organizzata



Antimafia

	1 agosto 2018 31 luglio 2019	1 agosto 2019 31 luglio 2020*	variazione percentuale
Latitanti di rilievo tratti in arresto	53	79	+49,1%
di massima pericolosità	1	-	
Operazioni di polizia giudiziaria	155	134	-13,5%

		1 agosto 2019 – 31 luglio 2020*
Sequestri		5.891
	valore dei beni	1.447 mln di euro
Confische		1.793
	valore dei beni	371 mln di euro

* Dati non consolidati.

Scioglimenti Enti locali

	1 agosto 2018 31 luglio 2019	1 agosto 2019 31 luglio 2020	<i>variazione percentuale</i>
Gestioni commissariali per infiltrazioni della criminalità organizzata	37	59	+59,5%
Scioglimenti	16	19	+18,8%
Proroghe	28	25	-10,7%
Accessi ispettivi antimafia nei Comuni	30	9	-70%
di cui attualmente in corso	18	3	-83,3%

Banca Dati Nazionale Antimafia

	1 agosto 2018 31 luglio 2019	1 agosto 2019 31 luglio 2020	variazione percentuale
Certificazioni rilasciate	459.343	483.386	+5,2%
comunicazione antimafia	356.786	357.273	+0,1%
informazione antimafia	102.557	126.113	+23%
Interdittive adottate	1.491	1.865	+25,1%

PROVVEDIMENTI INTERDITTIVI prime 5 regioni

Calabria	463
Campania	295
Sicilia	278
Emilia Romagna	228
Lombardia	164

COMUNICAZIONI RILASCIATE prime 5 regioni

Lombardia	50.053
Emilia Romagna	45.379
Piemonte	31.714
Sicilia	30.874
Veneto	27.666

INFORMAZIONI RILASCIATE prime 5 regioni

Lombardia	15.877
Emilia Romagna	13.785
Sicilia	13.359
Lazio	11.658
Veneto	8.689

Controlli antimafia post-sisma

Struttura di missione antimafia per la ricostruzione post-sisma

	1 agosto 2018 31 luglio 2019	1 agosto 2019 31 luglio 2020	<i>variazione percentuale</i>
Richieste iscrizione Anagrafe antimafia	11.109	11.381	+2,4%
Provvedimenti di iscrizione	8.581	12.818	+49,4%
Provvedimenti di cancellazione	3.360	2.424	-27,9%
Società sottoposte a verifica	6.700	8.846	+32%
Interdittive adottate	43	24	-44,2%

al 31 luglio 2020

19.216 totale beni restituiti alla collettività

 **17.719** immobili

 **1.497** aziende

19.433 beni in gestione

 **16.804** immobili

 **2.629** aziende

<https://openregio.anbosc.it/>

PON Legalità 2014/2020

Dotazione complessiva	640,2 mln di euro	
Totale progetti finanziati dal 2014	290	497,1 mln di euro
Progetti finanziati 1 agosto 2019 – 31 luglio 2020	103	142 mln di euro
di cui a favore di enti territoriali	98	104,9 mln di euro

Calabria	25	17,2 mln di euro
Campania	19	31,7 mln di euro
Puglia	17	18,1 mln di euro
Sicilia	14	22,8 mln di euro
Abruzzo	6	2,8 mln di euro

Molise	6	2,7 mln di euro
Basilicata	5	3,4 mln di euro
Liguria	3	2 mln di euro
Emilia Romagna	1	1,9 mln di euro
Lazio	1	250 mila euro
Lombardia	1	2 mln di euro

Lotta a racket e usura

	1 agosto 2018 - 31 luglio 2019		1 agosto 2019 – 31 luglio 2020	
	Domande esaminate*	Somme deliberate	Domande esaminate*	Somme deliberate
Fondo di solidarietà per le vittime delle richieste estorsive e dell'usura	2.043	13,2 mln di euro	1.952	24 mln di euro
Vittime di ESTORSIONE	674	10,1 mln di euro	779	20,7 mln di euro
Vittime di USURA	1.369	3,1 mln di euro	1.173	3,3 mln di euro

Periodo di Lockdown*

	Domande esaminate*	Somme deliberate
ESTORSIONE	327	10,8 mln di euro
USURA	257	1,7 mln di euro

*Il dato numerico riportato è riferito ai profili di ogni istante. Le domande di accesso al Fondo di Solidarietà per le vittime dell'estorsione e dell'usura, infatti, sono esaminate diverse volte dal Comitato, prima dell'adozione del provvedimento definitivo.

*Lockdown: 9 marzo – 3 giugno 2020

Vittime dei reati mafiosi

	1 agosto 2018 - 31 luglio 2019		1 agosto 2019 – 31 luglio 2020		periodo di Lockdown*	
	Domande esaminate	Fondi erogati	Domande esaminate	Fondi erogati	Domande esaminate	Fondi erogati
Fondo delle vittime dei reati di tipo mafioso	670	32,4 mln di euro	729	30 mln di euro	123	9,9 mln di euro

* Lockdown: 9 marzo – 3 giugno 2020

Vittime di reati intenzionali violenti

	1 agosto 2018 - 31 luglio 2019		1 agosto 2019 - 31 luglio 2020		periodo di Lockdown*	
	Domande esaminate	Fondi erogati	Domande esaminate	Fondi erogati	Domande esaminate	Fondi erogati
Fondo delle vittime dei reati di tipo mafioso	70	219 mila euro	286	2,7 mln di euro	43	707 mila euro

* Il 23 gennaio 2020 è entrato in vigore il Decreto interministeriale 22/11/2019 che ha rideterminato gli importi degli indennizzi per le vittime dei reati intenzionali violenti, in particolare in favore dei figli delle vittime di femminicidio.

* Lockdown: 9 marzo - 3 giugno 2020

Immigrazione



Sbarchi

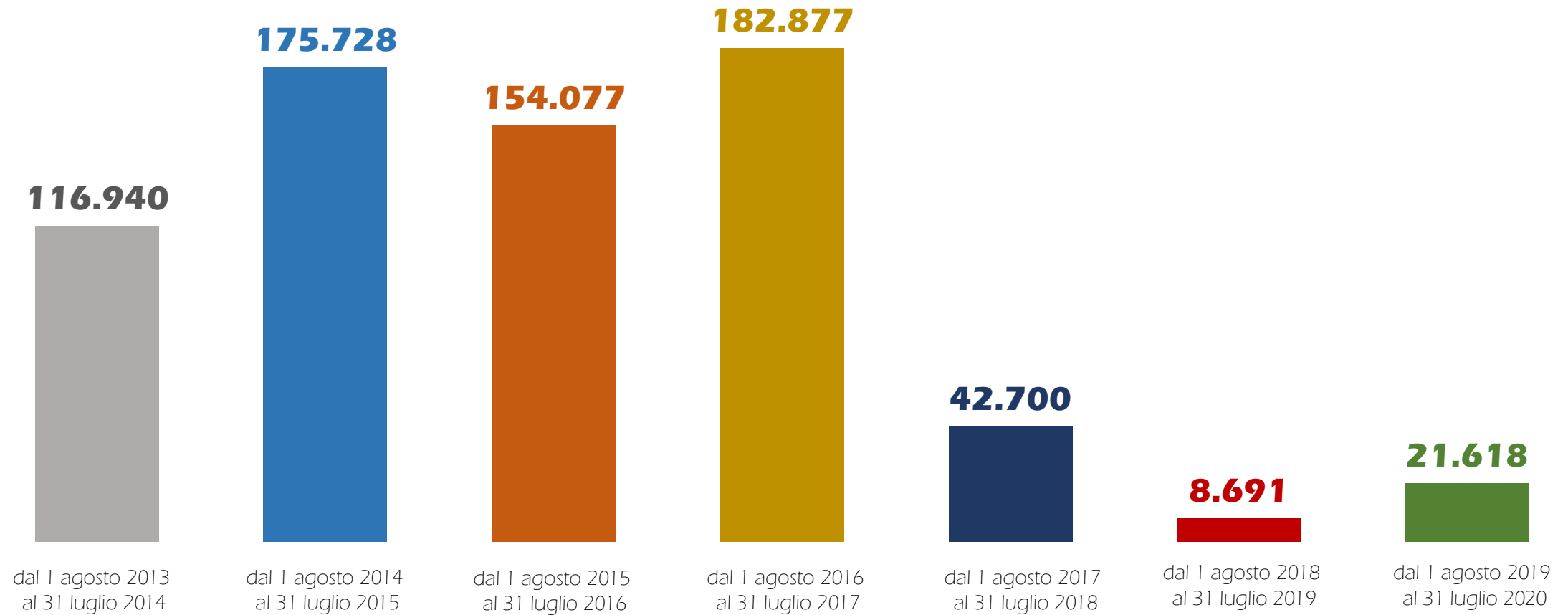
	1 agosto 2018 31 luglio 2019	1 agosto 2019 31 luglio 2020	<i>variazione percentuale</i>
Immigrati sbarcati	8.691	21.618	+148,7%
di cui minori stranieri non accompagnati	1.119	2.886	+157,9%
Scafisti arrestati	120	133	+10,8%

Tipologia sbarchi

soccorsi in Area SAR	5.271
di cui soccorsi da ONG	4.066
sbarchi autonomi	16.347

Sbarchi

Confronto sbarchi



Sbarchi

Paesi di partenza

	1 agosto 2018 31 luglio 2019	<i>percentuale sul totale</i>
Tunisia	3.201	36,8%
Libia	1.939	22,3%
Turchia	1.827	21%
Grecia	934	10,7%
Algeria	789	9,1%
Egitto	1	0,01%
	8.691	

	1 agosto 2019 31 luglio 2020	<i>percentuale sul totale</i>
Tunisia	8,984	41,6%
Libia	8.746	40,5%
Turchia	1.760	8,1%
Algeria	1.198	5,5%
Grecia	826	3,8%
Albania	101	0,5%
Egitto	3	0,0%
	21.618	

Sbarchi

Nazionalità dichiarate al momento dello sbarco

	1 agosto 2018 31 luglio 2019	<i>percentuale sul totale</i>
Tunisia	2.779	31,9%
Pakistan	1.184	13,6%
Iraq	1.128	12,9%
Algeria	814	9,3%
Eritrea	478	5,5%
Costa d'Avorio	438	5%
Bangladesh	291	3,3%
Iran	248	2,8%
Sudan	201	2,3%
Marocco	149	1,7%
altre	981	11,2%

8.691

	1 agosto 2019 31 luglio 2020	<i>percentuale sul totale</i>
Tunisia	7.409	34,3%
Bangladesh	2.571	11,9%
Costa d'Avorio	1.558	7,2%
Algeria	1.301	6%
Pakistan	930	4,3%
Iraq	760	3,5%
Sudan	758	3,5%
Marocco	623	2,9%
Somalia	518	2,4%
altre	4.095	18,9%
sconosciuta	1.095	5,1%

21.618

Ricollocamenti

622 richiedenti asilo ricollocati
dal 5 settembre 2019 al 31 luglio 2020

+167% rispetto all'anno precedente

	5 settembre 2018 31 luglio 2019	5 settembre 2019 31 luglio 2020	dopo periodo di Lockdown*
Adulti	224	587	72
di cui donne	15	80	21
Minori	9	35	10
totale	233	622	82

Paese	5 settembre 2019 31 luglio 2020	dopo periodo di Lockdown*	percentuale sul totale
Francia	395	62	61,6%
Germania	132	-	20,1%
Portogallo	42	-	7%
Irlanda	29	20	4,4%
Lussemburgo	18	-	2,9%
Finlandia	6	-	0,9%
totale	622**	82	

*dal 25 giugno al 31 luglio 2020

Nel mese di agosto 2020 sono stati effettuati 2 trasferimenti in Germania per un totale di **106 richiedenti asilo. Sono così **728** i ricollocamenti dal 5 settembre 2019.

Rimpatri e allontanamenti

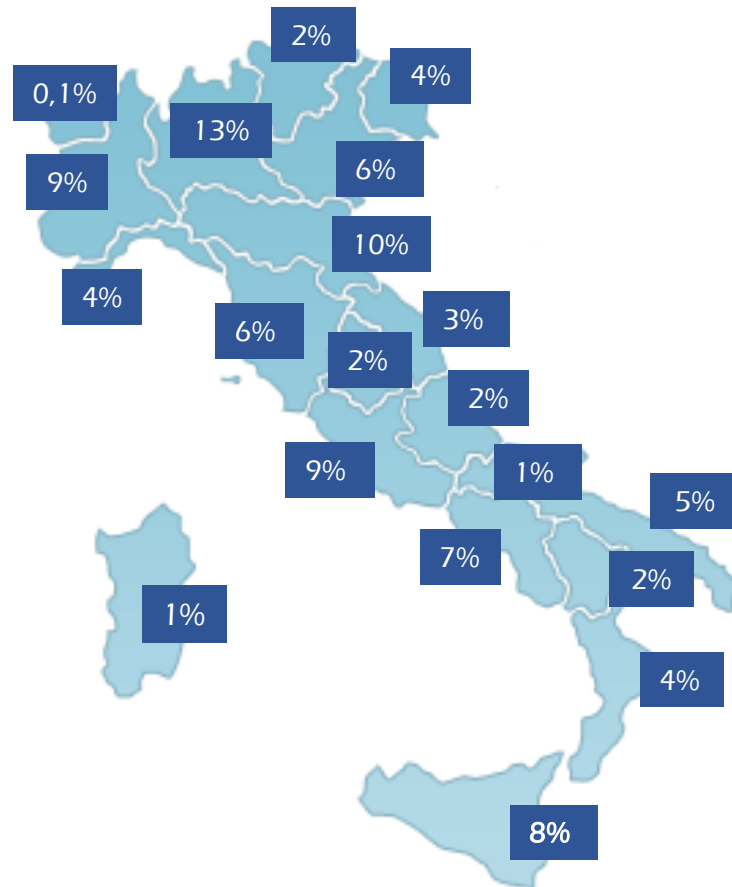
	1 agosto 2018 31 luglio 2019	1 agosto 2019 31 luglio 2020*	<i>variazione percentuale</i>
Rimpatri	6.862	4.408**	-35,8%
Allontanati da territorio nazionale	17.531	23.226	+32,5%
di cui respinti alla frontiera	9.203	6.613***	-28,1%

* Dati non consolidati.

** Sul dato influisce la parziale sospensione delle procedure di rimpatrio dal 31 gennaio al 31 maggio 2020 per l'emergenza Covid-19 che ha consentito il rimpatrio di soli **592** espulsi.

*** Il dato risente della sospensione temporanea dei collegamenti aerei e marittimi in attuazione delle misure per il contenimento del contagio da Covid-19.

Migranti in accoglienza



al 31 luglio 2020

86.330

- 17% rispetto al 31 luglio 2019

949 in HOTSPOT
61.972 in CENTRI DI ACCOGLIENZA
23.409 SIPROIMI

Protezione internazionale

	1 agosto 2018 31 luglio 2019	1 agosto 2019 31 luglio 2020*	variazione percentuale
Richieste di asilo	36.250	33.984	- 6,3%
Domande esaminate**:	121.064	71.695	
Status di rifugiato	10,3%	11,6%	
Protezione sussidiaria	6,8%	8,7%	
Protezione speciale	0,3%	0,7%	
con provvedimento di diniego	64,3%	53,2%	
irreperibili/rinuncia	18,3%	25,8%	

* Dati non consolidati.

** La diminuzione delle decisioni è stata determinata dalla sospensione, da marzo a giugno 2020, delle audizioni presso i Collegi Territoriali, in attuazione delle misure emergenziali per il contenimento del contagio da Covid-19.

Presenze regolari in Italia

	1 agosto 2018 31 luglio 2019	1 agosto 2019 31 luglio 2020	variazione percentuale
Stranieri regolarmente soggiornanti	4.191.716	4.016.129	-4,2%
di cui minori iscritti sul soggiorno del titolare	370.829	326.784	-11,9%
di cui minori con permesso autonomo per motivi di famiglia*	555.946	574.867	+3,4%
Permessi di soggiorno			
lavoro subordinato	1.381.541	1.327.312	-3,9%
lavoro autonomo	250.677	244.658	-2,4%
ricongiungimenti (motivi familiari)	1.790.335	1.771.414	-1,1%
altro (es. permessi di studio e casi speciali)	398.334	345.961	-13,1%

* Il dato è ricompreso nella voce complessiva dei permessi di soggiorno per motivi familiari.

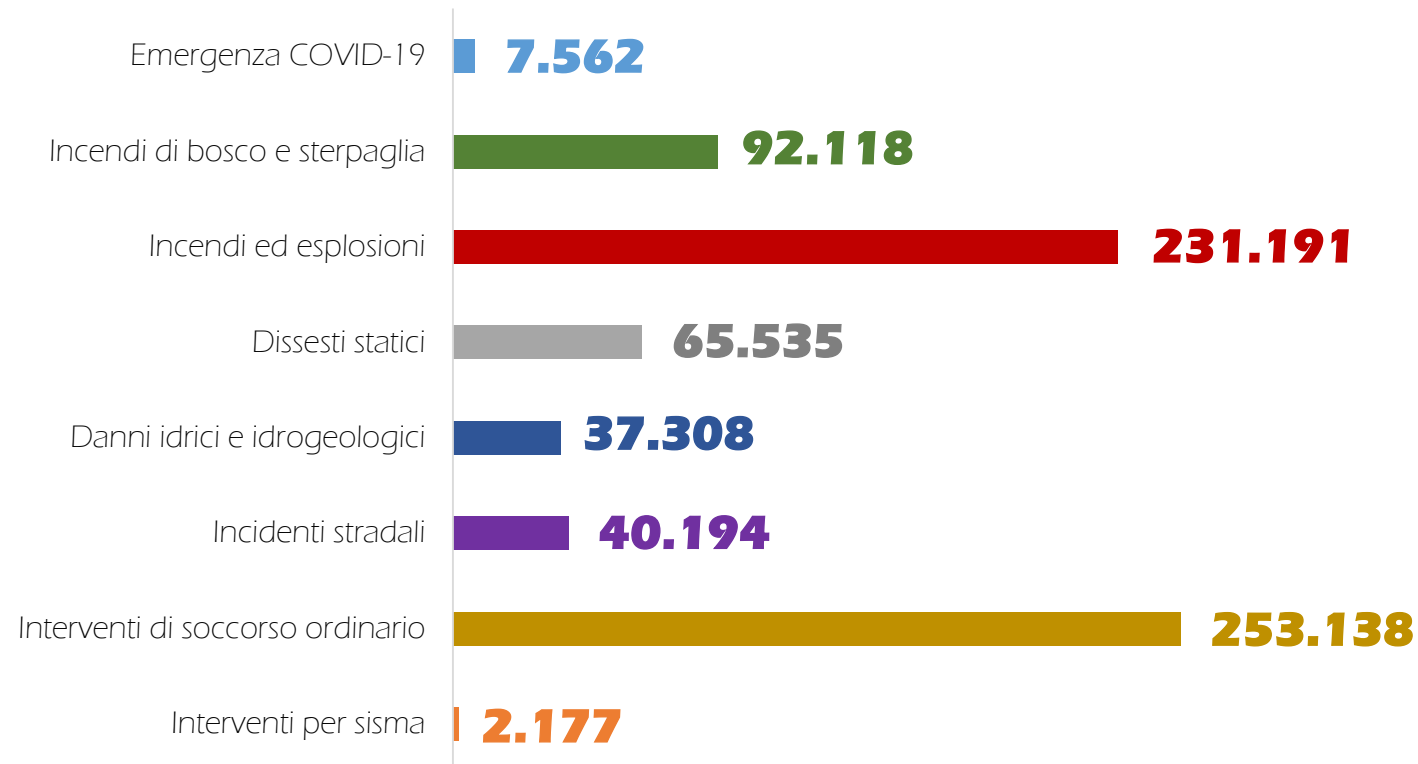
Soccorso pubblico e lotta agli incendi boschivi



Attività dei Vigili del fuoco

1 Agosto 2019 – 31 Luglio 2020

729.223 interventi



Attività dei Vigili del fuoco

Emergenza COVID-19

Igienizzazione di locali pubblici e aree esterne di pertinenza	3.938
Supporto al trasporto di materiale con carattere d'urgenza	1.365
Interventi in emergenza protezione civile	736
Assistenza e attività di protezione civile e ospedaliera	980
Supporto ai sindaci per attività di informazione	543

TOTALE: 7.562 interventi

* Al 31 luglio 2020

Attività dei Vigili del fuoco

Eventi emergenziali di rilievo

1 agosto 2019 - 31 luglio 2020

	<i>data</i>	<i>uomini</i>	<i>mezzi</i>
Incendio deposito merci- Faenza (RA)	9 agosto 2019	130	31
Maltempo territorio nazionale (Basilicata, Calabria, Campania, Emilia-Romagna, Lazio, Liguria, Piemonte, Sicilia, Toscana, Veneto)	11-21 novembre 2019	263 (media giornaliera)	72 (media giornaliera)
Crollo viadotto Autostrada A6- Savona (SV)	24 novembre 2019	90	39
Evento sismico internazionale - Albania	26 novembre 2019	177 (media giornaliera)	72 (media giornaliera)
Evento sismico - Toscana	9 dicembre 2019	105	42
Incidente ferroviario- Borghetto Lodigiano (LO)	6 febbraio 2020	70	24

Personne scomparse



Personne scomparse

8.299 persone ritrovate

63,2 % sul totale delle persone scomparse

di cui **3.765** minori

1 agosto 2019 – 31 luglio 2020	Denunce	Ritrovati	Ricerca in atto
persone scomparse	13.138	8.299	4.839
di cui nel periodo di Lockdown	1.523	1.013	510
italiani	6.717	5.714	1.002
stranieri	6.422	2.585	3.837
di cui minori* scomparsi	7.250	3.765	3.485
di cui nel periodo di Lockdown	692	373	319
italiani	2.381	2.001	380
stranieri	4.869	1.764	3.105

* Rientrano tra i minori tutti coloro che alla data della scomparsa avevano un'età inferiore a 18 anni.

Dossier Viminale

FONTI

- Gabinetto del Ministro
- Ufficio Affari Legislativi e Relazioni Parlamentari
- Dipartimento per gli Affari Interni e Territoriali
- Dipartimento della Pubblica Sicurezza
- Dipartimento per le Libertà Civili e l'Immigrazione
- Dipartimento dei Vigili del Fuoco, del Soccorso Pubblico e della Difesa Civile
- ANBSC - Agenzia Nazionale per l'amministrazione e la destinazione dei beni sequestrati e confiscati alla criminalità organizzata
- Commissario straordinario del Governo per il coordinamento delle iniziative antiracket e antiusura
- Commissario per il coordinamento delle iniziative di solidarietà per le vittime dei reati di tipo mafioso e intenzionali violenti
- Commissario straordinario del Governo per le persone scomparse